






6/28~7/2線上課程規劃表(二年級)

語文領域~國語

學習領域或課程名稱	規劃進度	節數	教學資源或教材	教學策略 (須含師生互動:可視訊、線上討論、e-mail及作業回饋等)	評量方式
國語 (6/15~6/18)	複習第七課—月光河	第一節	康軒師生平台	使用康軒師生平台新功能 【學生免帳號 免登入】遠距測驗 https://ptsplatform.knsh.com.tw/ 1. 指導學生如何進行線上測驗 2. 完成第七課派題，給學生作答頁面連結	線上評量
	複習第七課—月光河	第二節	康軒師生平台	使用康軒師生平台新功能 【學生免帳號 免登入】遠距測驗 https://ptsplatform.knsh.com.tw/ 1. 檢閱第七課測驗結果，問題檢討 2. 完成第八課派題，給學生作答頁面連結	線上評量
	複習第八課—黃狗生蛋	第三節	康軒師生平台	使用康軒師生平台新功能 【學生免帳號 免登入】遠距測驗 https://ptsplatform.knsh.com.tw/ 1. 檢閱第八課測驗結果，問題檢討 2. 完成第九課派題，給學生作答頁面連結	線上評量
	複習第九課—神筆馬良	第四節	康軒師生平台	使用康軒師生平台新功能 【學生免帳號 免登入】遠距測驗 https://ptsplatform.knsh.com.tw/ 1. 檢閱第九課測驗結果，問題檢討 2. 完成第十課派題，給學生作答頁面連結	線上評量
	複習第十課—知識探險家	第五節	康軒師生平台	使用康軒師生平台新功能 【學生免帳號 免登入】遠距測驗 https://ptsplatform.knsh.com.tw/ 1. 檢閱第十課測驗結果，問題檢討 2. 完成第十一課派題，給學生作答頁面連結	線上評量

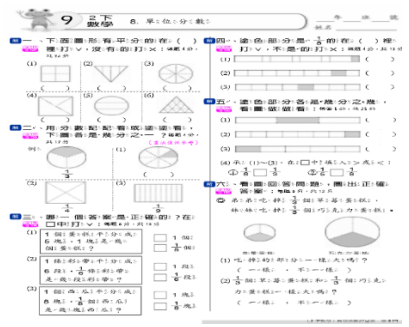
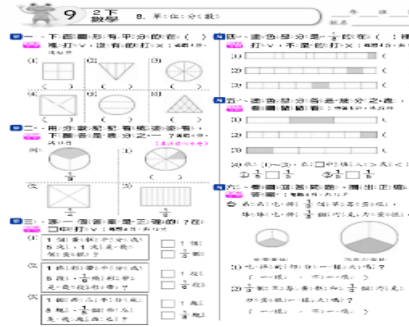

國語 (6/21~ 6/25)	複習第十一課—小讀者樂園	第六節	康軒師生平台	使用康軒師生平台新功能 【學生免帳號 免登入】遠距測驗 https://ptsplatform.knsh.com.tw/ 1. 檢閱第十一課測驗結果，問題檢討 2. 完成第十二課派題，給學生作答頁面連結	線上評量
	複習第十二課—巨人山	第七節	康軒師生平台	使用康軒師生平台新功能 【學生免帳號 免登入】遠距測驗 https://ptsplatform.knsh.com.tw/ 1. 檢閱第十二課測驗結果，問題檢討 2. 請學生完成(七~十二課複習卷A)	線上評量 複習卷
	複習第七~十二課	第八節	康軒複習卷	1. 檢討七~十二課複習卷A 2. 請學生完成(七~十二課複習卷B) 	複習卷
	複習第七~十二課	第九節	康軒複習卷 自編教材	1. 檢討七~十二課複習卷B 2. 請學生閱讀完成<閱讀測驗5 腳踏實地的母雞15長大，真好> 	讀家策略 閱讀練功坊 語文加油站
	閱讀測驗	第十節	自編教材	1. 檢討閱讀測驗5.15 2. 請學生閱讀完成<閱讀測驗6 謙虛的孔雀16噴色龍> 	讀家策略 閱讀練功坊 語文加油站
	閱讀測驗	第十一節	自編教材	1. 檢討閱讀測驗6.16 2. 請學生閱讀完成<閱讀測驗7 馬克與母狼17天上的眼睛> 	讀家策略 閱讀練功坊 語文加油站

國語 (6/28~ 7/2)	閱讀測驗	第十二節	自編教材	1. 檢討閱讀測驗 7.17 2. 請學生閱讀完成<閱讀測驗 8 火鼠 18 太陽公公去哪了？>	讀家策略 閱讀練功坊 語文加油站
	閱讀測驗	第十三節	自編教材	1. 檢討閱讀測驗 8.18 2. 請學生閱讀完成<閱讀測驗 9 牛蛙的安眠曲 19 玉山怎麼這麼高？>	讀家策略 閱讀練功坊 語文加油站
	閱讀測驗	第十四節	自編教材	1. 檢討閱讀測驗 9.19 2. 請學生閱讀完成<閱讀測驗 23 湯匙老師 直升機 33 猜猜牠是誰？>	讀家策略 閱讀練功坊 語文加油站
	閱讀測驗	第十五節	自編教材	1. 檢討閱讀測驗 23.33 2. 請學生閱讀完成<閱讀測驗 24 愛鑽鞋的古奇狗 34 「壞蛋」會浮在水面上>	讀家策略 閱讀練功坊 語文加油站
	閱讀測驗	第十六節	自編教材	1. 檢討閱讀測驗 24.34 2. 請學生閱讀完成<閱讀測驗 25 彩虹貓 35 小河的客人>	讀家策略 閱讀練功坊 語文加油站

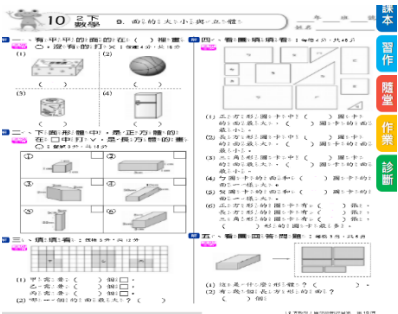
	閱讀測驗	第十七節	自編教材	1. 檢討閱讀測驗 25.35	讀家策略 閱讀練功坊 語文加油站
					

數學領域

課程名稱	規劃進度	節數	教學資源或教材	教學策略 (須含師生互動:可視訊、線上討論、e-mail 及作業回饋等)	學習任務及評量方式
第八單元 單位分數	第一節 複習單位分數 8-1 8-2	1	使用數學習作	1. 開啟南一電子書數學習作第 76-77 頁 2. 老師講解習作中的題目 https://reader.oneclass.com.tw/8ab4e2320b8a5fa0 	數習第八單元 第 76-77 頁
	第二節 複習單位分數 8-2	1	使用數學習作	1. 開啟南一電子書數學習作第 78-79 頁 2. 老師講解習作中的題目 https://reader.oneclass.com.tw/8ab4e2320b8a5fa0 	數習第八單元 第 78-79 頁
	第三節 複習單位分數 8-3	1	使用數學習作	1. 開啟南一電子書數學習作第 80-81 頁 2. 老師講解習作中的題目 https://reader.oneclass.com.tw/8ab4e2320b8a5fa0 	數習第八單元 第 80-81 頁

第九單元面的大小與立體	第四節單位分數總複習	1	使用南一後測卷	<p>1. 開啟南一電子書數學課後診斷第 9 回</p> <p>2. 請學生完成課後診斷第 9 回中的題目</p> <p>https://reader.oneclass.com.tw/2cfdb28ee39f24ec</p> 	南一電子書數學課後診斷第 9 回
	第五節單位分數總複習	1	使用南一後測卷	<p>1. 開啟南一電子書數學課後診斷第 9 回</p> <p>2. 老師講解課後診斷第 9 回中的題目</p> <p>https://reader.oneclass.com.tw/2cfdb28ee39f24ec</p> 	南一電子書數學課後診斷第 9 回
	第六節複習面的大小與立體 9-1 9-2	1	使用數學習作	<p>1. 開啟南一電子書數學習作第 82-83 頁</p> <p>2. 老師講解習作中的題目</p> <p>https://reader.oneclass.com.tw/8ab4e2320b8a5fa0</p> 	<p>1.數學習作第 82-83 頁</p> <p>2.配合附件操作</p>
	第七節複習	1	使用數學習作	<p>1. 開啟南一電子書數學習作第 84-85 頁</p> <p>2. 老師講解習作中的題目</p> <p>https://reader.oneclass.com.tw/8ab4e2320b8a5fa0</p>	<p>1.數學習作第 84-85 頁</p> <p>2.配合附</p>

	面的大小與立體 9-3				件操作
第九單元面的大小與立體	第八節複習面的大小與立體 9-4	1	使用數學習作	<p>1. 開啟南一電子書數學習作第 86-87 頁</p> <p>2. 老師講解習作中的題目</p> <p>https://reader.oneclass.com.tw/8ab4e2320b8a5fa0</p> 	數學習作第 86-87 頁
綜合練習二	第九節複習綜合練習二	1	使用數學習作	<p>1. 開啟南一電子書數學習作第 88-89 頁</p> <p>2. 老師講解習作中的題目</p> <p>https://reader.oneclass.com.tw/8ab4e2320b8a5fa0</p> 	數學習作第 88-89 頁
綜合練習二	第十節複習綜合練習二	1	使用數學習作	<p>1. 開啟南一電子書數學習作第 90-91 頁</p> <p>2. 老師講解習作中的題目</p> <p>https://reader.oneclass.com.tw/8ab4e2320b8a5fa0</p>	數學習作第 90-91 頁

					
第九單元面的大小與立體	第十一節面的大小與立體總複習	1	使用南一後測卷	<p>1. 開啟南一電子書數學課後診斷第 10 回</p> <p>2. 請學生完成課後診斷第 10 回中的題目</p> <p>https://reader.oneclass.com.tw/2cfdb28ee39f24ec</p> 	南一電子書數學課後診斷第 10 回
第九單元面的大小與立體	第十二節面的大小與立體總複習	1	使用南一後測卷	<p>1. 開啟南一電子書數學課後診斷第 10 回</p> <p>2. 老師講解課後診斷第 10 回中的題目</p> <p>https://reader.oneclass.com.tw/2cfdb28ee39f24ec</p> 	南一電子書數學課後診斷第 10 回

生活領域

課程名稱	規劃進度	節數	教學資源或教材	教學策略 (須含師生互動:可視訊、線上討論、e-mail 及作業回饋等)	評量方式
升上三年級 / 成長的喜悅	第一、二節	2	使用翰林教學平台及翰林電子書課本 p. 133-134	1. 接續完成美勞作品-成長紀念冊 參照生活課本 P133 步驟製作 	1. 學習任務
	第三、四節	2	使用翰林教學平台及翰林電子書課本 p. 133-134	1. 每位同學線上分享及介紹自己的作品 2. 記下自己的感恩與期待，與同學分享後再與家人分享	1. 學習任務
	第五、六節	2	使用翰林教學平台及翰林電子書課本 p. 135	1. 跟著音樂演唱歌曲-我永遠祝福你 https://www.learnmode.net/flip/video/617242 2. 將歌詞中的（朋友）改為想祝福的同學名字，並演唱出來 https://www.youtube.com/watch?v=KM9loDhn0Jk&list=PLRi0wubdsLZpiz6b3HVQBW_XAcReERVov&index=6	1. 學習任務
音樂美樂地	第一節	1	使用翰林教學平台及翰林電子書課本 p. 136	1. 聆聽歌曲〈減塑小尖兵〉 2. 跟著音樂演唱〈減塑小尖兵〉 3. 將此首歌曲唱給家人聽，請家長評分後傳給老師，評分如下①很棒②尚可③再加油	1. 學習任務
	第二節	1	使用翰林教學平台及翰林電子書課本 p. 137	1. 聆聽歌曲〈種子找新家〉 2. 跟著音樂演唱〈種子找新家〉 3. 將此首歌曲唱給家人聽，請家長評分後傳給老師，評分如下①很棒②尚可③再加油	1. 學習任務
	第三節	1	使用翰林教學平台及翰林電子書課本 p. 138	1. 聆聽歌曲〈一起去拜訪〉 2. 跟著音樂演唱〈一起去拜訪〉 3. 將此首歌曲唱給家人聽，請家長評分後傳給老師，評分如下①很棒②尚可③再加油	1. 學習任務

	第四節	1	使用翰林教學平台及翰林電子書課本 p. 139	1. 聆聽歌曲〈下雨〉 2. 跟著音樂演唱〈下雨〉 https://www.youtube.com/watch?v=_gynFnHE0I0&list=PLRi0wubdsLZrR6CrmDzgvQu4YxYEqUDMS&index=12 3. 將此首歌曲唱給家人聽，請家長評分後傳給老師，評分如下①很棒②尚可③再加油	1. 學習任務
	第五、六節	2	使用翰林教學平台及翰林電子書課本 p. 140	1. 聆聽歌曲〈幸福的米食〉〈我永遠祝福你〉 2. 跟著音樂演唱〈幸福的米食〉〈我永遠祝福你〉兩首歌曲 https://www.youtube.com/watch?v=sXsjlqT2fDo&list=PLRi0wubdsLZoieA02RzAyF-YN27NTff3m&index=7 https://www.youtube.com/watch?v=KM9loDhn0Jk&list=PLRi0wubdsLZpiz6b3HVQBW_XAcReERVov&index=6 3. 練習本學期課本中的六首歌，並自行挑選六首歌曲的其中一首歌演唱，請家人協助錄影後傳給老師。	1. 學習任務
音樂美樂地：補充歌曲／期末回顧	第一節	1	使用翰林電子書課本 p. 141	1. 聆聽歌曲〈大家一起來減塑〉 2. 跟著音樂演唱〈大家一起來減塑〉 3. 線上與同學一同演唱這首歌曲	1. 學習任務
	第二節	1	使用翰林電子書課本 p. 142	1. 聆聽歌曲〈種子找新家〉 2. 跟著音樂演唱〈種子找新家〉 3. 線上與同學一同演唱這首歌曲	1. 學習任務
	第三節	1	使用翰林電子書課本 p. 143	1. 聆聽歌曲〈愛惜米食〉 2. 跟著音樂演唱〈愛惜米食〉 3. 線上與同學一同演唱這首歌曲	1. 學習任務
	第四節	1	公視疫起線上看	1. 觀看〈熊星人地球人-真話與假話〉的影片 2. 看完影片後線上討論及分享心得 https://www.youtube.com/watch?v=yjmYQuJ6ydw (3:30:50 處)	1. 學習任務
	第五、六節	2	使用 google meet 視訊平台	1. 使用視訊平台與即將分班的同學相互道別，每位孩子輪流說出這兩年的感想。 2. 之後進行期末線上同樂會：準備笑話、猜謎語及故事都可以。 2. 教師說明升上三年級應注意的事項，勉勵各位小朋友及期許的話語。	1. 學習任務

英悅繪

學習領域	規劃進度	節數	教學資源或教材	教學策略 (須含師生互動:可視訊、線上討論、e-mail 及作業回饋等)	評量方式
1	繪本: Lemons Are Not Red	1	1. youtube 影片 2. Google 表單	1. 老師先解說要共讀的繪本封面標題/作者 2. 猜一猜繪本書中可能的內容是什麼 3. 複習先前教過的顏色英文說法	1. 形成性 評量 2. Google 表單評量
2	繪本: Lemons Are Not Red	1	1. youtube 影片 2. Wordwall 自製練習單元 3. Google 表單	1. 學生上線 Wordwall 教師自製練習單元 2， 練習繪本相關水果單字 2. Wordwall 用遊戲做綜合單字練習	1. 形成性 評量 2. Google 表單評 量
3	繪本: Lemons Are Not Red	1	1. 教師錄製之教學影片 2. youtube 影片 3. Google 表單	1. 學生上 Youtube 聽外國老師說故事 2. 學生觀看教師錄製之繪本故事解說影片 3. Wordwall 用遊戲做綜合單字練習	1. 形成性 評量 2. Google 表單評 量
4	繪本: Lemons Are Not Red	1	1. 教師錄製之教學影片 2. youtube 影片 3. Google 表單	1. 學生上 Youtube 聽外國老師說故事 2. 學生觀看教師錄製之繪本故事解說影片 3. 完成英語自我檢核測驗回饋單 (4. 學生可依自身英語程度，自由選擇教師額外給的作業，加深加廣的進階教材)	1. 形成性 評量 2. Google 表單評 量

健康與體育領域

課程名稱	規劃進度	節數	教學資源或教材	教學策略 (須含師生互動:可視訊、線上討論、e-mail 及作業回饋等)	評量方式
健體	單元 6: 跑跳戲水趣	1	※改編康軒教學資源	一、進入康軒網頁版電子書，資源網址： https://webtextbook.knsh.com.tw/Ebookviewer2/Ebook.html?id=2102081009192 二、自主學習觀看 P88-P93 三、學生結合自身經驗於各班級線上溝通平台中，提出分享供同儕與教師參閱。	線上分享

單元 6: 跑跳戲 水趣	1	※改編康軒教學 資源	<p>一、進入康軒網頁版電子書，資源網址： https://webtextbook.knsh.com.tw/Ebookviewer2/Ebook.html?id=2102081009192</p> <p>二、自主學習觀看 P94-P113</p> <p>三、學生結合自身經驗於各班級線上溝通平台中，提出分享供同儕與教師參閱。</p>	線上分享
單元 7: 跳吧! 武吧! 跳舞 吧!	1	※改編康軒教學 資源	<p>一、進入康軒網頁版電子書，資源網址： https://webtextbook.knsh.com.tw/Ebookviewer2/Ebook.html?id=2102081009192</p> <p>二、自主學習觀看 P114-P133</p> <p>三、學生結合自身經驗於各班級線上溝通平台中，提出分享供同儕與教師參閱。</p>	線上分享
自編: 跳繩 自主 練習	2	※線上教學影片	<p>一、維持基本體適能</p> <p>(1)完成暖身操</p> <p>(2)完成開合跳 50 下</p> <p>(3)輕柔地原地跑步 1 分鐘</p> <p>二、教師建立線上教學影片連結供學生自主學習。</p> <p>三、依照影片上的跳繩示範動作練習跳繩基本技巧。</p> <p>https://www.youtube.com/watch?v=uPPEwNiTWpw https://www.youtube.com/watch?v=Y0saYJDmNZE</p>	家長督促 練習
自編: 跳繩 自主 練習	2	※線上教學影片	<p>一、維持基本體適能</p> <p>(1)完成暖身操</p> <p>(2)完成開合跳 50 下</p> <p>(3)輕柔地原地跑步 1 分鐘</p> <p>二、教師建立線上教學影片連結供學生自主學習。</p> <p>三、依照影片上的跳繩示範動作練習跳繩基本技巧。</p> <p>https://www.youtube.com/watch?v=uPPEwNiTWpw https://www.youtube.com/watch?v=Y0saYJDmNZE</p>	家長督促 練習
單元 7: 跳吧! 武吧! 跳舞 吧!	2	※改編康軒教學 資源	<p>一、維持基本體適能</p> <p>(1)完成暖身操</p> <p>(2)完成開合跳 50 下</p> <p>(3)輕柔地原地跑步 1 分鐘</p> <p>二、教師建立線上教學影片連結供學生自主學習。</p> <p>三、快速複習影片上的跳繩示範動作技巧。</p> <p>https://www.youtube.com/watch?v=uPPEwNiTWpw https://www.youtube.com/watch?v=Y0saYJDmNZE</p> <p>四、一、進入康軒網頁版電子書，資源網址： https://webtextbook.knsh.com.tw/Ebookviewer2/Ebook.html?id=2102081009192</p> <p>五、自主學習觀看 P134-P144，了解攀岩、武術及跑跳游</p>	線上回饋

			泳基本動作常識的前導活動。 六、 https://www.youtube.com/watch?v=x9plOzLsPrc&list=PLXpQ8l8p1OEmHcdWSpZlZG3FGXZ37V2L &index=1 小水滴的旅行前導影片 https://www.youtube.com/watch?v=A1N1G2wrl6w&list=PLXpQ8l8p1OEmHcdWSpZlZG3FGXZ37V2L &index=2 小水滴的旅行唱唱跳跳影片	
--	--	--	---	--

悅讀寫作

課程名稱	規劃進度	節數	教學資源或教材	教學策略 (須含師生互動:可視訊、線上討論、e-mail 及作業回饋等)	評量方式
閱讀	小書製作	二	1. PPT 2. 教學影片 3. GOOGLE MEET 線上課程	1. 製作小書 2. 小書內容創作	1. 實作評量
閱讀	分享小書內容	一	1. PPT 2. GOOGLE MEET 線上課程	1. 線上分享小書創作	1. 口頭評量